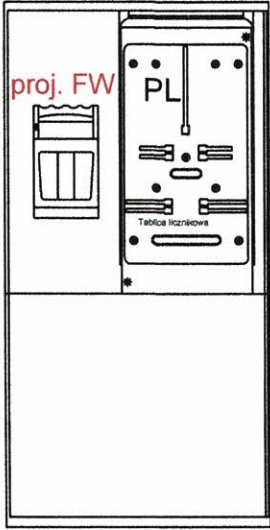
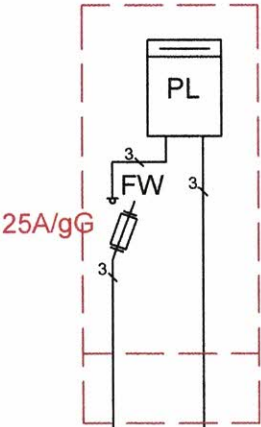


Ist. szafka pomiarowa nr S-11



SCHEMAT SZAFKI  
POMIAROWEJ NR S-11





Kabel kier. część złączowa (bez zmian)

proj. YKYżo 5x16mm<sup>2</sup>  
kier. ZKP poź

OZNACZENIA:

PL—licznik energii

FW—proj. zabezpieczenie rozłęcznik bezpiecznikowy skrzynkowy wielkości "00" 160A przystosowany do plombowania

		<b>PROJEKT PARTNER</b> Andrzej Macho 67-222 Jerzmanowa, Galki 50 +48 534 200 380 a.macho@wp.pl	
OBIEKT BUDOWLANEY:	Kategoria obiektu budowlanego: XVIII - budynki przemysłowe Budynek przepompowni ścieków		
ADRES OBIEKTU BUDOWLANEGO:	67-200 Głogów, ul. Kamienna Droga działka nr 9/3, obręb: 0003 Wyspa Katedralna, jednostka ewidencyjna: 020301_1, Miasto Głogów		
INWESTOR:	Przedsiębiorstwo Wodociągów i Kanalizacji w Głogowie 67-200 Głogów ul. Łukowa 52		
TYTUŁ RYSUNKU:	Schemat zasilania szafki pomiarowej S-11		SKALA: bs
PROJEKTANT:	IME I NAZWISKO:	NR UPRAWNIENI:	PODPIS:
	Andrzej Macho	67/DOŚ/03	
SPRAWDZAJĄCY:	IME I NAZWISKO:		PODPIS:
BRANŻA:		NR RYSUNKU:	DATA OPRACOWANIA:
ELEKTRYCZNA		PT-E-06	20.06.2025r.